

Евакуаційні знаки

(100x100, 150x150, 200x200, 250x250 мм)



E 01 - 01
Евакуаційний вихід
(ліворуч)



E 01 - 02
Евакуаційний вихід
(праворуч)



E 02 - 01
Направляюча стрілка



E 02 - 02
Направляюча стрілка
під кутом 45°



E 13
Напрямок до
евакуаційного виходу
по сходах вниз
праворуч



E 14
Напрямок до
евакуаційного виходу
по сходах вниз ліворуч



E 15
Напрямок до
евакуаційного виходу
по сходах вгору
праворуч



E 16
Напрямок до
евакуаційного виходу
по сходах вгору
ліворуч




E 17
Розбити для
забезпечення доступу



E 18
Відкривати рухом від
себе



E 19
Відкривати рухом на
себе



E 20
Для відкривання
зрушити




E 21
Місце збору в разі
евакуації




Двері відчиняються
поштовхом вліво



Двері відчиняються
поштовхом вправо




Двері відчиняються на
себе вправо




Двері відчиняються на
себе вліво




Евакуаційний
вихід для людей
з обмеженими
можливостями



Направляюча стрілка
В УКРИТТЯ ліворуч



Направляюча стрілка
В УКРИТТЯ праворуч



Напрямок В УКРИТТЯ
по сходах вниз ліворуч



Напрямок В УКРИТТЯ
по сходах вниз
праворуч

Евакуаційні знаки

(190x100, 200x100, 300x150 мм)



Е 03
Напрямок до евакуаційного (безпечного) виходу праворуч



Е 04
Напрямок до евакуаційного (безпечного) виходу ліворуч



Е 05
Напрямок до евакуаційного виходу праворуч вгору



Е 06
Напрямок до евакуаційного виходу ліворуч вгору



Е 07
Напрямок до евакуаційного виходу праворуч вниз



Е 08
Напрямок до евакуаційного виходу ліворуч вниз



Е 09
Вказівник дверей евакуаційного виходу (правосторонній)



Е 10
Вказівник дверей евакуаційного виходу (лівосторонній)



Е 11
Напрямок до евакуаційного виходу прямо (правосторонній)



Е 12
Напрямок до евакуаційного виходу прямо (лівосторонній)



Знак "ВХІД"
(Покажчик входу)



Е 22
Знак "ВИХІД"
(Покажчик виходу)



Е 23
Знак "Запасний вихід"




Знак "EXIT"
(Покажчик виходу)



Знак "УКРИТТЯ"
(Покажчик місцезнаходження укриття)

Лінійна розмітка

(25x1000 мм, 50x1000 мм, 100x1000 мм)



ЛР 01



ЛР 02



ЛР 03



ЛР 04



ЛР 05



ЛР 06



ЛР 07



ЛР 08



ЛР 09



ЛР 10




ЛР 11



ЛР 12

Знаки пожежної безпеки

(100x100, 150x150, 200x200, 250x250 мм)



F 01 - 01
Направляюча стрілка



F 01 - 02
Направляюча стрілка під кутом 45



F 02
Пожежний кран-комплект




F 03
Пожежна драбина



F 04
Вогнегасник



F 05
Телефон екстреного зв'язку в разі пожежі



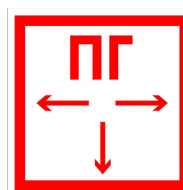
F 06
Місце розміщення кількох засобів протипожежного захисту




F 07
Пожежне джерело води



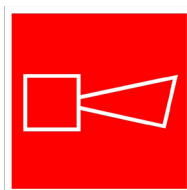
F 08
Пожежний сухотрубний стояк



F 09
Пожежний гідрант



F 10
Кнопка увімкнення установок систем пожежної автоматики



F 11
Звуковий сповіщувач



F 12
Ручний пожежний сповіщувач



F 15
Пожежний щит



Пожежний кран

Знаки пожежної безпеки

(190x100, 190 x 250, 300x150 мм)



F 13
При пожежі дзвонити 101



F 14
Відповідальний за протипожежний стан



Відповідальний за пожежний щит

Знаки заборони

(Знак круглий (у квадраті), діаметр 150, 200, 250, 300 мм)



P 01
Не палити



P 02
Заборона відкритого вогню; заборона вогню, відкритих джерел запалювання та паління



P 03
Немає проходу



P 04
Не гасити водою



P 05
Непитна вода



P 06
Доступ стороннім заборонено



P 07
Немає доступу до вилкових навантажувачів та інших промислових транспортних засобів



P 08
Не торкатися



P 09
Забороняється торкатися. Корпус під напругою



P 10
Не змінювати стан вимикача



P 11
Немає доступу особам з активними імплантованими кардіостимуляторами



P 12
Не перешкоджати



P 13
Забороняється підйом (спуск) людей шахтним стволом



P 14
Вхід з собаками заборонено



P 16
Немає доступу особам з металевими імплантами



P 17
Не розпилювати воду



P 18
Не активувати мобільний телефон



P 21
Знак загальної заборони



P 27
Заборона металевих виробів та годинників



P 30
Заборонено їсти та пити



P 32
Забороняється підходити до елементів обладнання з маховими рухами великої амплітуди



P 33
Забороняється брати руками. Сипуча маса (неміцна упаковка)



P 34
Не використовувати цей ліфт для людей



P 35
Забороняється користуватися електронагрівальними приладами

Знаки попереджувачі

(сторона трикутника: 100, 150, 200, 250, 300 мм)



W 01
Обережно!
Легкозаймісті
речовини



W 02
Обережно! Небезпека
вибуху



W 03
Обережно! Отруйні
речовини



W 04
Обережно! Їдкі та
корозійні речовини



W 05
Обережно!
Радіоактивні речовини
або іонізуюче
випромінювання



W 06
Обережно! Можливе
падіння вантажу



W 07
Обережно!
Автовантажувач



W 08
Обережно!
Небезпека ураження
електричним струмом



W 09
Обережно! Інша
небезпека



W 10
Обережно!
Випромінювання
лазера



W 11
Вогнебезпечно!
Окислювачі



W 12
Обережно!
Неіонізуюче
випромінювання
(електромагнітне
поле)



W 13
Обережно! Сильне
магнітне поле



W 14
Обережно!
Малопомітна
перешкода



W 15
Обережно! Можливе
падіння з висоти



W 16
Обережно! Біологічна
небезпека. (Інфекційні
речовини)



W 17
Обережно! Низька
температура



W 18
Обережно! Шкідливі
або подразнюючі
речовини



W 19
Газовий балон



W 20
Обережно!
Акумуляторні батареї



W 22
Обережно! Ріжучі вали



W 23
Обережно! Небезпека
затискання



W 24
Обережно! Можливе
перекидання



W 25
Увага! Автоматичне
включення (запуск)
устаткування



W 26
Обережно! Гаряча
поверхня



W 27
Обережно! Можливе травмування рук



W 28
Обережно! Слизько



W 29
Обережно! Можливе затягування між елементами, що обертаються.



W 30
Обережно! Звуження проїзду (проходу)

Знаки обов'язкової дії

(Знак круглий (у квадраті), діаметр 150, 200, 250, 300 мм)



M 01
Одягнути засіб захисту органів зору



M 02
Одягнути засіб захисту голови



M 03
Одягнути засіб захисту органів слуху



M 04
Одягнути засіб захисту органів дихання



M 05
Взути захисне взуття



M 06
Одягнути захисні рукавички



M 07
Одягнути захисний одяг



M 08
Одягнути засіб захисту обличчя



M 09
Одягнути ремені безпеки



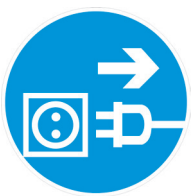
M 10
Використовувати цю доріжку



M 11
Знак загальнообов'язкової дії



M 12
Використовувати пішохідний місток



M 13
Від'єднати штепсельну вилку від електричної розетки



M 14
Від'єднати перед виконанням технічного обслуговування або ремонту




M 15
Місце для паління

Знаки медичного та санітарного призначення


(100x100, 150x150, 200x200, 250x250 мм)



ЕС 01
Перша допомога



ЕС 02
Ноші



ЕС 03
Пункт приймання
гігієнічних процедур
(душова)



ЕС 04
Пункт для промивання
очей




ЕС 05
Медичний кабінет



ЕС 06
Телефон екстреного
зв'язку



ЕС 07
Лікар



ЕС 08
Автоматизований
зовнішній
дефібрилятор серця

Знаки вказівні

(100x100, 150x150, 200x200, 250x250 мм)



D 01
Пункт (місце) прийому
їжі



D 02
Питна вода




D 03
Місце для паління

Знаки категорій приміщень

(Знак круглий (у квадраті), діаметр 200, 250, 300 мм)




Знаки категорії
приміщень - А



Знаки категорії
приміщень - Б



Знаки категорії
приміщень - В



Знаки категорії
приміщень - Г



Знаки категорії
приміщень - Д

Плакати і знаки електробезпеки

(150x150, 250x250, 200x100, 300x150 мм)



Т 01
Не вмикати! Робота на лінії



Т 02
Не вмикати! Працюють люди



Т 03
Не відкривати! Працюють люди



Т 04
Не закривати! Працюють люди



Т 05
Відповідальний за пожежну безпеку



Т 06
Стой! Напряга



Т 07
Не влізай! Вб'є!



Т 08
Стой! Небезпечно для життя



Т 09
Висока напруга. Небезпечно для життя



Т 10
Кабель під напругою



Т 11
Робота під напругою. Повторно не вмикати



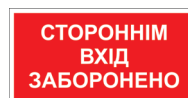
Т 12
Не курити



Т 13
380 В




Т 14
220 В



Т 15
Стороннім вхід заборонено



Т 16
Не вмикати. Кабель пошкоджений



Т 17
Відповідальний за дотримання правил техніки безпеки



Т 18
Заземлено



Т 19
Влазити тут



Т 20
Працювати тут



Т 21
Вказівник силового щита



Т 22
Показчик щитового освітлення

Символи IMO

(150x150, 250x250, 200x100, 300x150 мм)



IMO 2.3
Рагвий пліт
(скидаючий)



IMO 2.7
Рятувальний круг



IMO 2.8
Рятувальний круг із
лінем



IMO 2.9
Рятувальний круг з
ліхтарем



IMO 2.11
Рятувальний жилет



IMO 2.14
Портативна
радіостанція для
рятувальних засобів



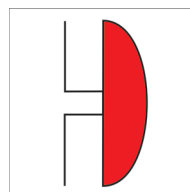
IMO 2.16
Радіолокаційний
відповідач



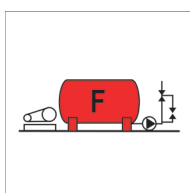
IMO 2.18
Парашутна сигнальна
ракета



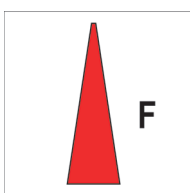
IMO 3.0
Схема
протипожежного
захисту




IMO 3.4
Колокол пожежної
тривоги



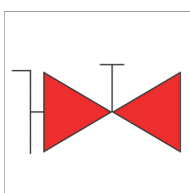
IMO 3.13
Установка пінного
пожегогасіння



IMO 3.15
Пінний ствол



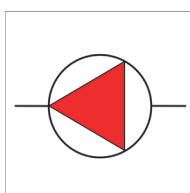
IMO 3.30
Пожежний пост




IMO 3.57
Водяна пожежна
магістраль із
пожежними
клапанами




IMO 3.58
Рукавний ящик з
комбінованим ручним
стволом



IMO 3.60
Пожежний насос



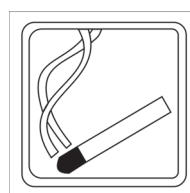
IMO 3.70
Основні шляхи
евакуації



IMO 3.79
Переносний
вогнегасник



IMO 01.101
Аптечка першої
медичної допомоги



IMO 5.02
Місце для паління



IMO 02.060
Напрямок до аварійного
виходу



IMO 02.056
Вихід праворуч

№	Тип	РОЗМІР	САМОКЛЕЮЧА ПЛІВКА	ПВХ 0,5 мм
1	Знак квадратний	100x100	25	33
2	Знак квадратний	150x150	66	86
3	Знак квадратний	200x200	112	144
4	Знак квадратний	250x250	175	225
5	Знак квадратний	300x300	311	400
6	Знак прямокутний	300x150	133	171
7	Знак прямокутний	190x100	50	65
8	Знак прямокутний	200x100	55	70
9	Знак круглий (у квадраті)	150 мм	66	85
10	Знак круглий (у квадраті)	200 мм	112	144
11	Знак круглий (у квадраті)	250 мм	175	225
12	Знак круглий (у квадраті)	300 мм	311	400
13	Знак трикутний	100мм	15	немає
14	Знак трикутний	150 мм	29	немає
15	Знак трикутний	200 мм	52	немає
16	Знак трикутний	250 мм	80	немає
17	Знак трикутний	300 мм	140	немає

ПЛАНИ ЕВАКУАЦІЇ

№	Формат	Фотопапір		САМОКЛЕЙКА ПЛІВКА	ПВХ 0,5 мм
		без ламінації	з ламінацією		
1	A4 (210x297 мм)	немає	230	225	275
2	A3 (297 x 420 мм)	немає	450	450	550

*Можливо виготовлення планів евакуації нестандартних розмірів

ЛІНІЙНА РОЗМІТКА

№	Тип	25x1000 мм	50x1000 мм	100x1000 мм
1	Фотолюмінесцентна стрічка (самоклеюча, без зображення)	56	112	224
2	Фотолюмінесцентна стрічка (самоклеюча, із зображенням)	61	122	255

** Примітки:

Можливе виготовлення знаків будь-яких типорозмірів під замовлення. Під круглими знаками мається на увазі друк кола на квадратний фрагмент матеріалу.

Можливе виготовлення круглих знаків за бажанням замовника за додаткову плату.

Ціни довідкового характеру і вказані для дрібного опту (100 - 250 знаків одного виду). Ціна може змінюватися в залежності від комплексності замовлення. Вартість одиничних замовлень (1 - 100 знаків одного виду) і великого опту прораховуються індивідуально.

Заборонні знаки, попереджувальні знаки, знаки, і евакуаційні знаки виготовлені згідно Технічного регламенту знаків безпеки і захисту здоров'я працівників, затвердженого постановою Кабінету міністрів № 1262 від 25.11.2009 р. Знаки пожежної безпеки виготовлені згідно ДСТУ ISO 6309: 2007 "Противопожечний захист". Знаки з електробезпеки виготовлені відповідно до ГОСТ 12.4.026-76 «Кольори сигнальні і знаки безпеки». Знаки та символи відповідають національному стандарту ДСТУ EN ISO 7010:2019.