


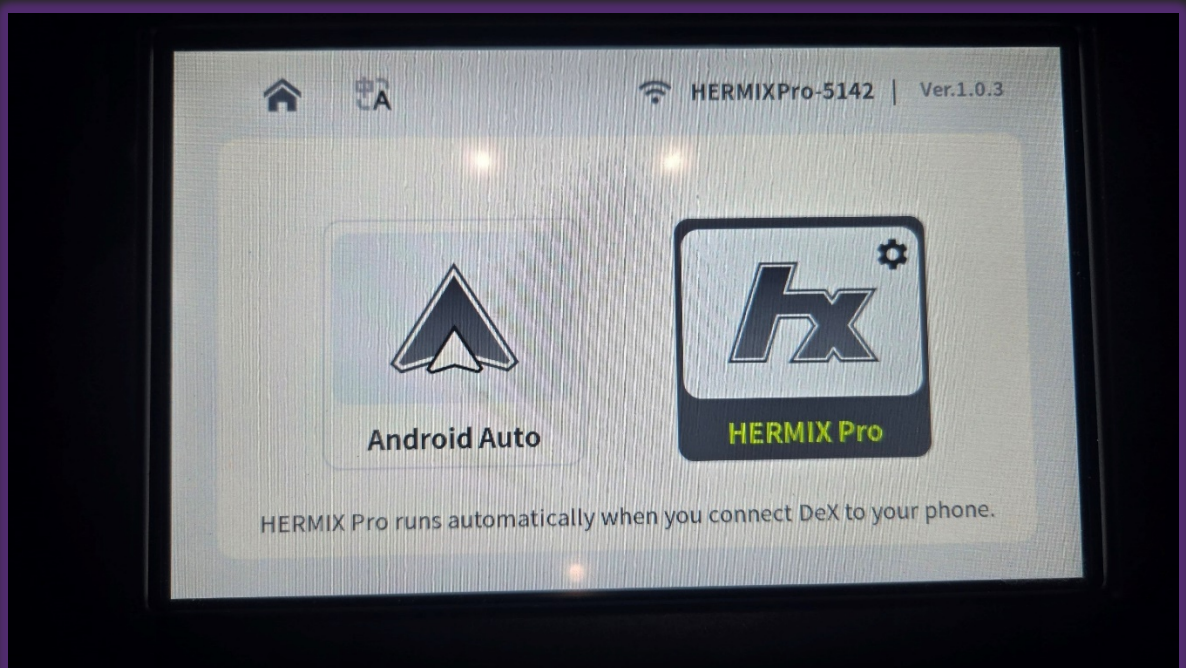


## Інструкція з підключення адаптерів AutoPro X та Hermixpro

1. **Включіть мультимедіа авто та підключіть адаптер** в порт передачі даних USB. Переконайтеся що на телефоні включені режими Bluetooth та WiFi.
2. Адаптер **автоматично запропонує створити пару** з телефоном. Погодьтеся на екрані телефону і дочекайтеся запуску.  
Ви маєте побачити **стартовий екран** вибору режиму роботи

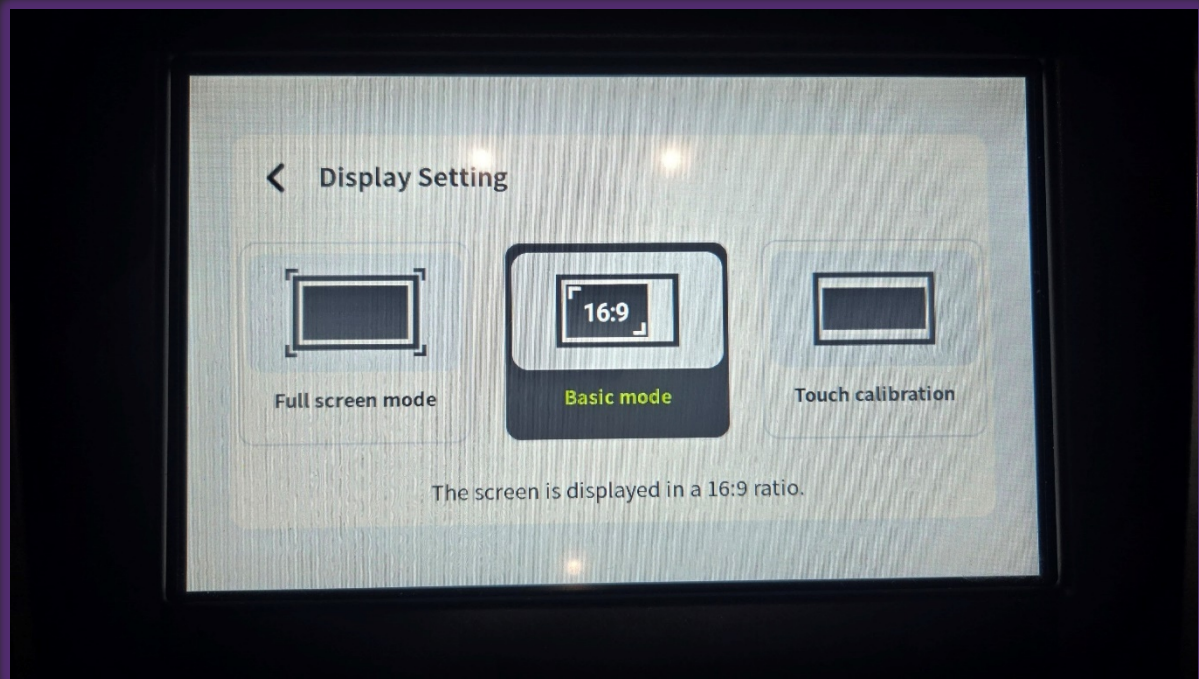


3. Зачекайте приблизно 14 секунд. **Запуститься інтерфейс Android Auto.**  
Якщо вибрати **режим AutoPro X** чи **Hermixpro** (в залежності від адаптеру) тоді пристрій переходить в **режим очікування запуску DEX** на телефоні.

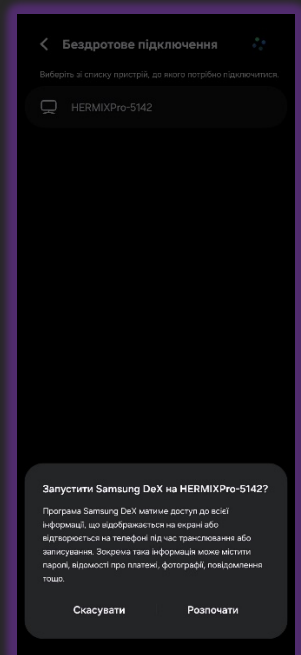
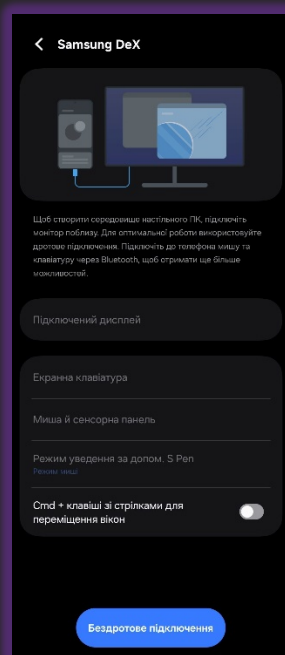
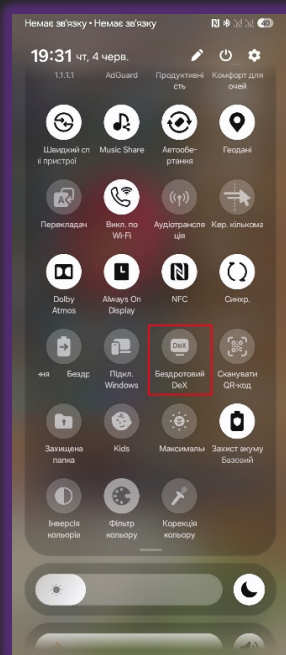




- Окремо в налаштуваннях (правий верхній кут) можна обрати **режим розгортки** який найбільш підійде для подальшого використання.

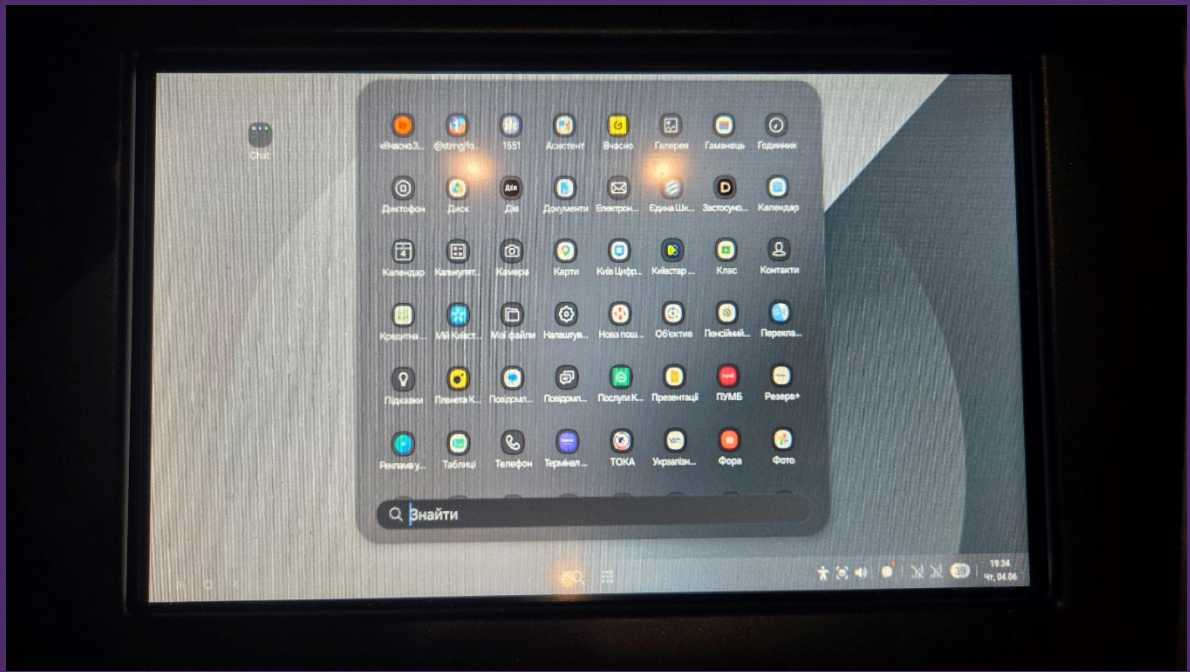


- Для запуску DEX при **активованому режимі очікування**, перейдіть в шторку телефону та включіть режим DEX на телефоні. Наступними кроками активуйте підключення, оберіть адаптер в списку доступних моніторів та виконайте підключення.

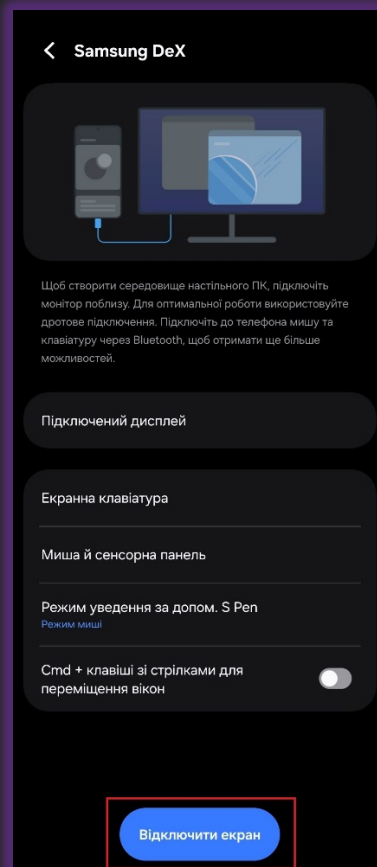




6. Зачекайте близько 3 секунд. **Samsung DEX** буде запущено на екрані автомобіля. Можливо з'явиться повідомлення про невідповідність параметрів дисплея. **Це не є помилка. Натисніть ОК.**



7. Для коректного виходу з режиму DEX використовуйте кнопку відключення в меню Samsung DEX на телефоні





8. Ви повернетесь на **головний екран вибору режимів**.  
Для запуску Android Auto **виберіть відповідний режим** і зачекайте до 14 секунд.

**Увага!**

9. Якщо з самого початку (крок 1) адаптер **не запропонував створити пару автоматично**:  
Зайдіть в меню Bluetooth телефону та знайдіть адаптер за назвою: **AutoPro X - .....** чи **Hermixpro - .....**  
**Виконайте спарювання** та дочекайтеся автоматичного запуску Android Auto.  
Головне меню в такому випадку **буде недоступне одразу**, а з'явиться **після перезапуску адаптеру**.  
Для цього або вимкніть та знову включіть мультимедіа авто або відключіть адаптер від живлення та через пару секунд запустіть знову.  
Після повторного завантаження головний екран **буде доступний для вибору режимів роботи**.

Логіка адаптеру така, що Android Auto **запускається автоматично весь час**, якщо Ви вимкнули авто в цьому режимі.

Якщо до вимкнення авто Ви користувались DEX режимом, тоді адаптер **залишиться на головному екрані** в очікуванні вибору режиму роботи.

10. Додаток на телефоні для роботи **зазвичай не потрібен** але Ви можете встановити його та підключити адаптер через вайфай для роботи з прошивкою, для зміни налаштувань та оновлень.

Офіційний додаток: [AutoPro X](#)

Офіційний додаток: [Hermixpro](#)

[support@wireless.in.ua](mailto:support@wireless.in.ua)

+38 077 10 10 800